

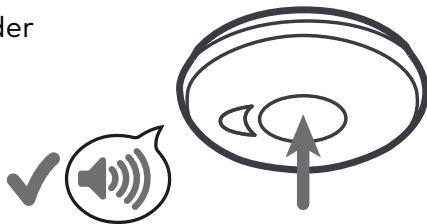


Fireangel ST-622-BNLT / 21000180 P en ST-622-DET / 21000180-DET

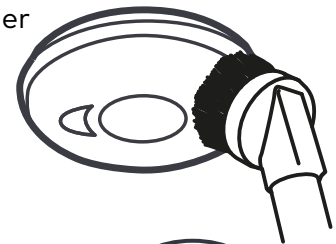
**Aanvullende instructie voor het behoud van een goede werking van uw rookmelder.
Bewaar deze informatie in de meterkast. Raadpleeg ook de handleiding in de verpakking.**

ONDERHOUD


Test de melder elke maand.



Stofzuig uw melder elke 3 maanden.



Gebruik geen schoonmaak- of oplosmiddelen.



De melder niet schilderen.



PAUZEFUNCTIE : Bij een ongewenste melding kan de melder tijdelijk worden onderdrukt.

Druk op de test- en pauzeknop in het midden en laat deze weer los.




Het alarm zal 10 minuten worden uitgeschakeld.



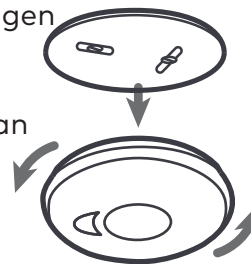
LEGE BATTERIJ WAARSCHUWING :

Uw melder werkt op een 3V (Lithium) niet verwisselbare batterij.

Rookmelder geeft een tjrpend geluid elke 45 sec. en de rode LED knippert tegelijkertijd.



Melder binnen 30 dagen vervangen. Draai de melder tegen de klok mee van de bodemplaat.



Altijd de nieuwe melder testen na vervanging.




FOUTMELDING / GARANTIE : zie onderstaande contactgegevens

Rode LED knippert en op een ander moment een duidelijke 'piep' hoorbaar.



Neem contact op en vervang de melder.



Heeft u vragen of opmerkingen?
Telefonisch via klantenservice: 0800-311111
Mail: klantenservice@fireangel.nl
Of via contactformulier: <https://www.fireangel.nl/garantie>